











COMUNE DI MIRANDOLA
 Ufficio Elettorale
ELEZIONI COMUNALI DEL 9 GIUGNO 2024
RISULTATI TURNO DI BALLOTTAGGIO DEL 23 E 24 GIUGNO 2024

Simboli	COMUNALI 20019 - Liste - Risultati del 1° turno				COMUNALI 2019 - Sindaco - Risultati del 1° turno				COMUNALI 2024 - Sindaco - TURNO DI BALLOTTAGGIO				+/-% Liste		+/-% Sindaco		
	ELETTORI	19.140			ELETTORI	19.140			ELETTORI	19.140			-		-		
	VOTANTI	11.682	61,03%		VOTANTI	11.682	61,03%		VOTANTI	9.815	51,28%	- 1.867	-9,75%	- 1.867	-9,75%		
	Voti per il solo Sindaco	526	4,50%														
	VALIDE	10.870	93,05%		VALIDE	11.396	97,55%		VALIDE	9.689	98,72%	- 1.181	5,67%	- 1.707	1,16%		
	BIANCHE	130	1,11%		BIANCHE	130	1,11%		BIANCHE	43	0,44%	- 87	-0,67%	- 87	-0,67%		
	NULLE	156	1,34%		NULLE	156	1,34%		NULLE	83	0,85%	- 73	-0,49%	- 73	-0,49%		
	Contestate non assegnate	-	0,00%		Contestate non assegnate	-	0,00%		Contestate non assegnate	-	0,00%	-	0,00%	-	0,00%		
	Sinistra Civica per Mirandola	286	2,63%	BASSOLI CARLO - Sinistra Civica per Mirandola, Siamo Europei Azione con Calenda per Mirandola, Partito Democratico Mirandola, Per Mirandola con Stefano Toscani	4.354	38,21%	BASSOLI CARLO - Sinistra Civica per Mirandola, Siamo Europei Azione con Calenda per Mirandola, Partito Democratico Mirandola, Per Mirandola con Stefano Toscani, +Mirandola Lista Civica	4.742	48,94%	- 783	-1,89%	- 1.064	-2,01%				
	Siamo Europa Azione con Calenda per Mirandola	300	2,76%														
	Partito Democratico Mirandola	3.231	29,72%														
	Per Mirandola con Toscani Lista Civica	407	3,74%														
	+Mirandola Lista Civica	1.301	11,97%	SIENA GIORGIO - +Mirandola Lista Civica	1.452	12,74%											
	Letizia Budri Sindaco Lista Civica	1.845	16,97%	BUDRI LETIZIA - Letizia Budri Sindaco, Lega Budri Sindaco, Fratelli d'Italia Giorgia Meloni, Forza Italia Berlusconi Partito Popolare Europeo	5.128	45,00%	BUDRI LETIZIA - Letizia Budri Sindaco, Lega Budri Sindaco, Fratelli d'Italia Giorgia Meloni, Forza Italia Berlusconi Partito Popolare Europeo	4.947	51,06%	24	5,77%	- 181	6,06%				
	Lega Budri Sindaco	1.294	11,90%														
	Fratelli d'Italia Giorgia Meloni	1.249	11,49%														
	Forza Italia Berlusconi Partito Popolare Europeo	535	4,92%														
	Movimento 5 Stelle 2050	422	3,88%	CAVAZZA GIORGIO - Movimento 5 Stelle 2050	462	4,05%	CANDIDATO E LISTA NON AMMESSI AL BALLOTTAGGIO										
10.870 100,00%				11.396 100,00%				9.689 100,00%									