

COMUNE DI MIRANDOLA - Ufficio Elettorale

ELEZIONI REGIONALI DEL 26 GENNAIO 2020 - CANDIDATI PRESIDENTI

Confronti con i risultati elettorali Elezioni Regionali 2010 e 2014

REGIONALI 2010 - Presidente			REGIONALI 2014 - Presidente			Simboli	REGIONALI 2020 - Presidente			Regionali 2010		Regionali 2014 +/-							
ELETTORI	18.275		ELETTORI	18.024			ELETTORI	18.491		+/-	%	+/-	%						
VOTANTI	12.692	69,45%	VOTANTI	7.804	43,30%		VOTANTI	12.691	68,63%	- 1	-0,82%	4.887	25,34%						
VALIDE	12.381	67,75%	VALIDE	7.522	41,73%		VALIDE	12.445	67,30%	64	-0,45%	4.923	25,57%						
BIANCHE	128	0,70%	BIANCHE	110	0,61%		BIANCHE	87	0,47%	- 41	-0,23%	- 23	-0,14%						
NULLE	183	1,00%	NULLE	168	0,93%		NULLE	159	0,86%	- 24	-0,14%	- 9	-0,07%						
Contestate non assegnate	-	0,00%	Contestate non assegnate	-	0,00%		Contestate non assegnate	-	0,00%	-	0,00%	-	0,00%						
							COLLOT MARTA - Potere al Popolo	29	0,23%	Non presente		Non presente							
BERNINI ANNA MARIA - Lega Nord, Il Popolo della Libertà			FABBRI ALAN - Lega Nord, Forza Italia, Fratelli d'Italia			 	BORGONZONI LUCIA - Lega, Fratelli d'Italia, Rete Civica Progetto Emilia-Romagna, Forza Italia, Il Popolo della Famiglia cambiamo insieme per l'Emilia Romagna, Giovani per l'Ambiente			4.842	39,11%	2.627	34,92%	6.271	50,39%	604	4,62%	3.644	15,47%
GALLETTI GIAN LUCA - Unione di Centro							BENINI SIMONE - Movimento Cinque Stelle	825	6,66%	638	5,15%	870	11,57%	395	3,17%	- 243	-1,98%	- 475	-8,39%
FAVIA GIOVANNI - Movimento 5 Stelle			GIBERTONI GIULIA - Movimento 5 Stelle				BERGAMINI LAURA - Partito Comunista	65	0,52%	Con Errani Vasco		Non presente							
ERRANI VASCO - Sinistra Ecologia e Libertà Idee Verdi, Partito Democratico, Partito Pensionati, Italia dei Valori, Rifondazione Comunista, Comunisti Italiani			BONACCINI STEFANO - Partito Democratico, Sinistra Ecologia Libertà, Emilia Romagna Civica, Centro Democratico			 	BONACCINI STEFANO - Bonaccini Presidente, Emilia Romagna Coraggiosa Ecologista Progressista, +Europa, Volt Emilia Romagna, Europa Verde, Partito Democratico			6.076	49,08%	3.719	49,44%	5.610	45,08%	- 466	-4,00%	1.891	-4,36%

					BATTAGLIA DOMENICO - Movimento 3V Vaccini Vogliamo Verità	36	0,29%	Non presente	Non presente		
			148	1,97%		LUGLI STEFANO - L'Altra Emilia Romagna	39	0,31%	Non presente	- 109	-1,65%
			94	1,25%			12.445	100,00%			
			64	0,85%							
12.381		100,00%		7.522		100,00%					










Regionali 2010 - Presidenti		Regionali 2014 - Presidenti		REGIONALI 2020 - PRESIDENTI				Regionali 2010 +/-%		Regionali 2014 +/- %			
CENTRO DESTRA	5.667	45,77%	CENTRO DESTRA	2.721	36,17%	CENTRO DESTRA	6.271	50,39%	604	4,62%	3.550	14,22%	
CENTRO SINISTRA	6.076	49,08%	CENTRO SINISTRA	3.867	51,41%	CENTRO SINISTRA	5.743	46,15%	- 333	-2,93%	1.876	-5,26%	
MOVIMENTO 5 STELLE	638	5,15%	MOVIMENTO 5 STELLE	870	11,57%	MOVIMENTO 5 STELLE	395	3,17%	- 243	-1,98%	- 475	-8,39%	
ALTRI	-	0,00%	ALTRI	64	0,85%	ALTRI	36	0,29%	36	0,29%	- 28	-0,56%	
12.381		100,00%		7.522		100,00%		12.445		100,00%			

COMUNE DI MIRANDOLA - Ufficio Elettorale

ELEZIONI REGIONALI DEL 20 GENNAIO 2020 - LISTE

Confronti con i risultati elettorali Elezioni Regionali 2014 ed Europee 2019

REGIONALI 2014 - Liste			EUROPEE 2019			Simboli	REGIONALI 2020 - LISTE			Regionali 2014 +/-%		Europee 2019 +/- %	
ELETTORI	18.024		ELETTORI	18.076			ELETTORI	18.491		467		- 52	
VOTANTI	7.804	43,30%	VOTANTI	13.028	72,07%		VOTANTI	12.691	68,63%	4.887	25,34%	- 337	-3,44%
VOTANTI PER SOLO PRESIDENTE	407	2,26%					VOTANTI PER SOLO PRESIDENTE	758	5,97%	351	3,71%		
VALIDE	7.115	39,48%	VALIDE	12.704	70,28%		VALIDE	11.687	63,20%	4.572	23,73%	- 1.017	-7,08%
BIANCHE	110	0,61%	BIANCHE	166	0,92%		BIANCHE	87	0,47%	- 23	-0,14%	- 56	-0,31%
NULLE	172	0,95%	NULLE	158	0,87%		NULLE	159	0,86%	- 13	-0,09%	14	0,08%
Contestate non assegnate	-	0,00%	Contestate non assegnate	-	0,00%		Contestate non assegnate	-	0,00%	-	0,00%	-	
							POTERE AL POPOLO	36	0,31%	Non presente	Non presente		
Lega Nord	1.841	25,87%	Lega Salvini Premier	5.236	41,22%		LEGA	4.807	41,13%	2.966	15,26%	- 429	-0,08%
Fratelli d'Italia	97	1,36%	Fratelli d'Italia	473	3,72%		FRATELLI D'ITALIA	727	6,22%	630	4,86%	254	2,50%
							RETE CIVICA PROGETTO EMILIA ROMAGNA	110	0,94%	Non presente	Non presente		
Forza Italia	559	7,86%	Forza Italia	693	5,45%		FORZA ITALIA	370	3,17%	- 189	-4,69%	- 323	-2,29%
			Popolo della Famiglia - Alternativa Popolare	66	0,52%		IL POPOLO DELLA FAMIGLIA cambiamo insieme per l'Emilia Romagna	42	0,36%	Non presente	- 24	-0,16%	
							GIOVANI PER L'AMBIENTE	46	0,39%	Non presente	Non presente		
Movimento 5 Stelle	797	11,20%	Movimento 5 Stelle	1.239	9,75%		MOVIMENTO CINQUE STELLE	452	3,87%	- 345	-7,33%	- 787	-5,89%

			Partito Comunista	112	0,88%		PARTITO COMUNISTA	62	0,53%	Non presente	- 50	-0,35%	
							BONACCINI PRESIDENTE	613	5,25%	Non presente	Non presente		
							EMILIA ROMAGNA CORAGGIOSA ECOLOGISTA PROGRESSISTA	143	1,22%	Non presente	Non presente		
			+Europa - Italia in Comune - Partito Democratico Europeo PDE Italia	305	2,40%		+EUROPA	152	1,30%	Non presente	- 153	-1,10%	
							VOLT EMILIA ROMAGNA	40	0,34%	Non presente	Non presente		
			Federazione dei Verdi	371	2,92%		EUROPA VERDE	228	1,95%	Non presente	- 143	-0,97%	
Partito Democratico	3.310	46,52%	Partito Democratico	3.859	30,38%		PARTITO DEMOCRATICO	3.782	32,36%	472	-14,16%	- 77	1,98%
							MOVIMENTO 3V VACCINI VOGLIAMO VERITÀ	35	0,30%	Non presente	Non presente		
L'Altra Emilia Romagna	131	1,84%	"Sinistra": Rifondazione Comunista - Sinistra Europea, Sinistra Italiana	143	1,13%		L'ALTRA EMILIA ROMAGNA	42	0,36%	- 89	-1,48%	- 101	-0,77%
			Partito Animalista Italiano	78	0,61%	11.687 100,00%							
			Destre Unite Casapound AEMN	37	0,29%								
			Popolari per l'Italia	35	0,28%								
			Partito Pirata	26	0,20%								
			Forza Nuova	18	0,14%								
			PPA Movimento Politico	8	0,06%								
			Pensiero Azione	8	0,06%								
			Sudtiroler Volkspartei (SVP)	5	0,04%								
Sinistra Ecologia Libertà	147	2,07%											
Emilia Romagna Civica	92	1,29%											
Nuovo Centro Destra	83	1,17%											
Liberi Cittadini	58	0,82%											
7.115		100,00%		12.704		100,00%							

Regionali 2014 - Liste			Europee 2019			REGIONALI 2020 - LISTE				Regionali 2014 +/-%		Europee 2019 +/-%	
CENTRO DESTRA	2.580	36,26%	CENTRO DESTRA	6.558	51,62%	CENTRO DESTRA	6.102	52,21%	3.522	15,95%	- 456	0,59%	
CENTRO SINISTRA	3.680	51,72%	CENTRO SINISTRA	4.816	37,91%	CENTRO SINISTRA	5.098	43,62%	1.418	-8,10%	282	5,71%	
MOVIMENTO 5 STELLE	797	11,20%	MOVIMENTO 5 STELLE	1.239	9,75%	MOVIMENTO 5 STELLE	452	3,87%	- 345	-7,33%	- 787	-5,89%	
ALTRI	58	0,82%	ALTRI	91	0,72%	ALTRI	35	0,30%	- 23	-0,52%	- 56	-0,42%	
7.115		100,00%		12.704		11.687		100,00%					